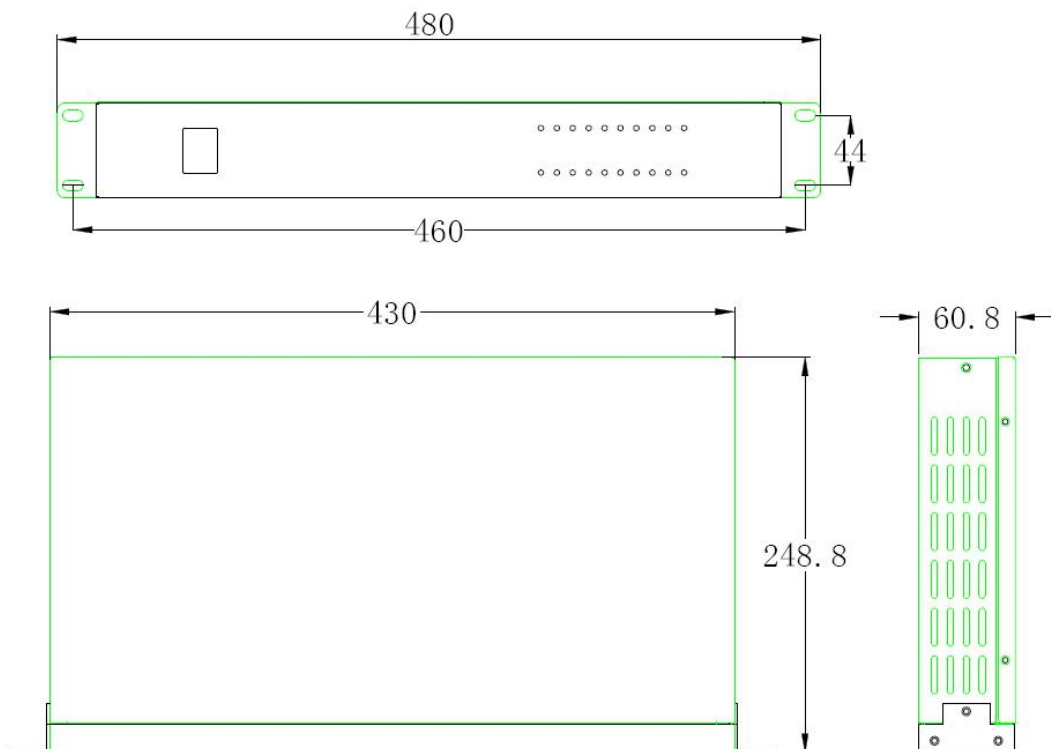


2U 外置发送盒规格书

一、 基本信息

1. 产品类型： LED 全彩屏同步发送盒
2. 产品型号： 2U 外置发送盒
3. 输入电压： 100V~240V
4. 功 率： 15W
5. 规格尺寸： 加安装铁片： 480MM×248.8MM×60.8MM（长×宽×高）
不加安装铁片： 430MM×248.8MM×60.8MM（长×宽×高）
6. 适用范围： 全彩，单双色

二、 外形尺寸(单位：mm)



三、 产品图片



四、 技术参数

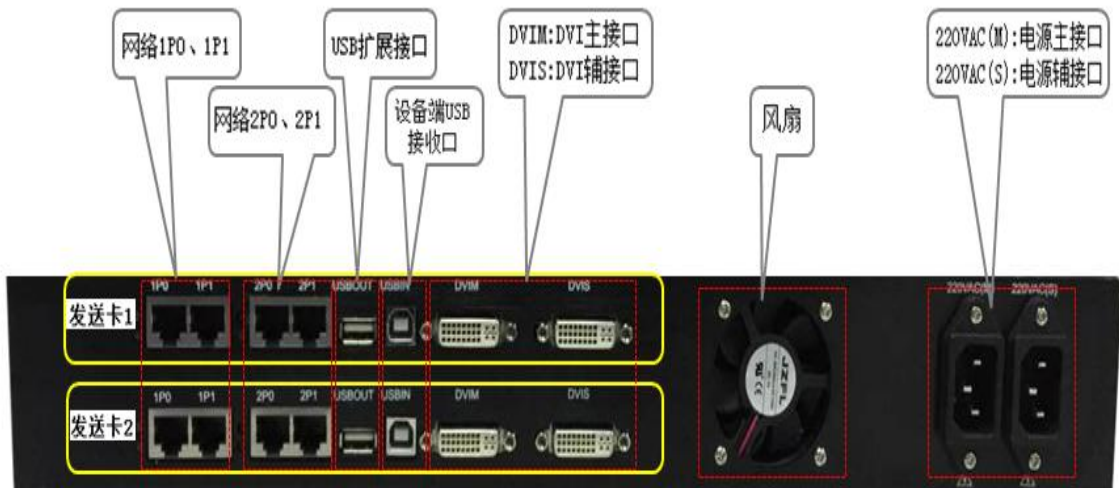
性能选项	典型值	最大值
支持的屏体类型	单色/双色/全彩	实像素/虚拟像素
带载像素面积	2560×1024(4网口)	
带载接收卡数量	/	240(单网口)
支持分辨率	1024×768	2048×1152
输入灰度级别	8Bit	10Bit
数据接口	/	千兆网
工作电流	2.0A	3.0A
保护电流	4.0A	
工作温度	0℃ - 65℃	
极限工作温度	-10℃ - 65℃	
工作湿度 (%)	5%-95%	
输入电压	220V	240V

五、 按键及指示功能描述

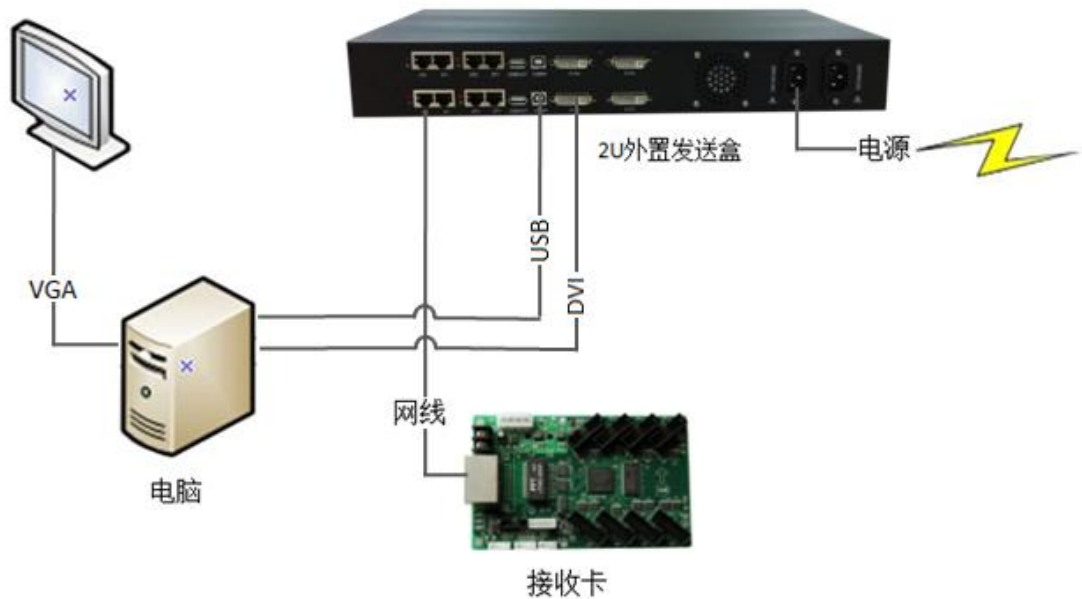
1. 前端



2. 后端



六、 使用方法



七、 标准包装

1. 双卡；防静电双层泡沫袋及纸盒。
2. 配套 DVI 线、USB 线缆、电源线。
3. 软件光盘。
4. 配套 2U 拐角安装片。

八、 注意事项

1. 必须按本使用要求使用。
2. 安装和调试过程必须由专业人士完成，必须防静电。
3. 注意防水。